



ΕΓΧΕΙΡΙΔΙΟ ΥΠΟΒΟΛΗΣ ΠΡΟΤΑΣΗΣ
ΣΤΟ ΠΡΟΓΡΑΜΜΑ

«2ος κύκλος: Έκτακτη Επιχορήγηση σε επιχειρήσεις του κλάδου γούνας που έχουν πληγεί από την επίθεση της Ρωσίας κατά της Ουκρανίας και τις διεθνείς κυρώσεις που επιβλήθηκαν»

Έκδοση 1.0



Περιεχόμενα

ΔΙΑΔΙΚΑΣΙΑ ΠΡΟΣΒΑΣΗΣ & ΕΓΓΡΑΦΗΣ ΣΤΟ ΠΣΚΕ	3
Απόκτηση Στοιχείων Πρόσβασης στο ΠΣΚΕ	3
Εγγραφή ΝΕΟΥ Χρήστη στο Πρόγραμμα	4
Εγγραφή ΥΦΙΣΤΑΜΕΝΟΥ Χρήστη στο Πρόγραμμα	9
ΔΙΑΔΙΚΑΣΙΑ ΥΠΟΒΟΛΗΣ ΠΡΟΤΑΣΗΣ	10
Κεντρικό Μενού	10
Νέα Υποβολή	13
Στοιχεία Τελικού Λήπτη	15
Επιλέξιμος Κ.Α.Δ δραστηριοτήτων	17
Νόμιμος Εκπρόσωπος	20
Οικονομική Κατάσταση Φορέα	21
Παρατηρήσεις	23
Δικαιολογητικά	23
Οριστικοποίηση και υποβολή της αίτησης	25
Διαδικασία και όροι ακύρωσης ηλεκτρονικής αίτησης	27
Υποστήριξη - Πληροφόρηση	27



ΔΙΑΔΙΚΑΣΙΑ ΠΡΟΣΒΑΣΗΣ & ΕΓΓΡΑΦΗΣ ΣΤΟ ΠΣΚΕ

Απόκτηση Στοιχείων Πρόσβασης στο ΠΣΚΕ

Η υποβολή νέας πρότασης στο πρόγραμμα «2ος κύκλος: Έκτακτη Επιχορήγηση σε επιχειρήσεις του κλάδου γούνας που έχουν πληγεί από την επίθεση της Ρωσίας κατά της Ουκρανίας και τις διεθνείς κυρώσεις που επιβλήθηκαν» γίνεται μέσω της ιστοσελίδας www.ependyseis.gr (κατά προτίμηση χρησιμοποιώντας τους browsers: Google Chrome & Mozilla Firefox) και στη συνέχεια πατώντας πάνω δεξιά στο «Πληροφοριακό Σύστημα Κρατικών Ενισχύσεων» (ΠΣΚΕ).

The screenshot shows the website www.ependyseis.gr. The header includes the logos of the Hellenic Republic and the Ministry of Economic Development and Investment, along with the text 'ΓΕΝΙΚΗ ΓΡΑΜΜΑΤΕΙΑ ΙΔΙΩΤΙΚΩΝ ΕΠΕΝΔΥΣΕΩΝ ΚΑΙ ΣΥΜΠΡΑΞΕΩΝ ΔΗΜΟΣΙΟΥ ΚΑΙ ΙΔΙΩΤΙΚΟΥ ΤΟΜΕΑ'. The main content area contains information about the website's purpose and a list of announcements. On the right side, there is a navigation menu with the following items: 'Ηλεκτρονική Υποβολή', 'Πληροφοριακό Σύστημα Κρατικών Ενισχύσεων' (highlighted with a red circle), 'Help Desk', 'Τεχνική Υποστήριξη', 'Καταγγελίες', 'Επισκεφθείτε ακόμα:', 'ΕΣΠΑ 2014-2020', 'Enterprise Greece INVEST & TRADE', 'Χρήσιμες Διευθύνσεις', 'Υπουργείο Οικονομικών', 'Υπουργείο Ανάπτυξης και Επενδύσεων', 'Enterprise Greece', 'Ένωση Ελληνικών Τραπεζών', 'Κανόνες Κρατικών Ενισχύσεων ΕΕ', and 'Περιφερειακή Πολιτική ΕΕ'.

Εγγραφή ΝΕΟΥ Χρήστη στο Πρόγραμμα


Για αναλυτική παρουσίαση των βημάτων σε video, πατήστε [εδώ](#).

Στην παρακάτω οθόνη επιλέγετε : **εγγραφή νέου χρήστη**

Στο πεδίο **Επιλέξτε Δράση** επιλέγετε από την αναπτυσσόμενη λίστα την Δράση: **«Δεύτερος κύκλος επιχορήγησης επιχειρήσεων που έχουν πληγεί από την επίθεση της Ρωσίας κατά της Ουκρανίας»**

Στη συνέχεια συμπληρώνετε **όλα** τα πεδία που εμφανίζονται στην οθόνη και επιλέγετε

Αποστολή Κωδικού Επιβεβαίωσης



Στο **πεδίο Email** κατά την εγγραφή χρήστη, θα πρέπει να προσέξετε το εξής :

«*Το Email που θα πληκτρολογήσετε θα πρέπει να είναι το Email επικοινωνίας όπου θα σας αποσταλεί ο κωδικός επιβεβαίωσης*».

Στην Διεύθυνση Ηλεκτρονικού Ταχυδρομείου που μόλις δηλώσατε σας έχει σταλεί μήνυμα όπου περιέχεται ο Κωδικός Επιβεβαίωσης (6-ψηφία) τον οποίο θα πρέπει να εισάγετε στο αντίστοιχο πεδίο για να συνεχίσετε.

Σε περίπτωση που δεν μπορείτε να βρείτε το μήνυμα στη αλληλογραφία σας, παρακαλούμε επιβεβαιώστε πως η Διεύθυνση Ηλεκτρονικού Ταχυδρομείου είναι σωστή και ελέγξτε τον φάκελο με την ανεπιθύμητη αλληλογραφία.

Αφού λάβετε τον Κωδικό Επιβεβαίωσης στη Διεύθυνση Ηλεκτρονικού Ταχυδρομείου, συμπληρώστε τα παρακάτω πεδία και στη συνέχεια πατήστε Εγγραφή.



* **Κωδικός Επιβεβαίωσης:**

* **Όνομα χρήστη:**

* **Κωδικός:**

Στοιχεία Νέου Χρήστη

Αφού συμπληρώσετε τα στοιχεία σας, πατήστε το κουμπί "Αποστολή Κωδικού Επιβεβαίωσης". Μετά την παραλαβή του κωδικού επιβεβαίωσης στο διεύθυνση ηλεκτρονικού ταχυδρομείου που δηλώσατε, μπορεί να ορίσετε το Όνομα χρήστη και τον Κωδικό και να πατήσετε στην συνέχεια το "Εγγραφή".

* Επιλέξτε Δράση: Δεύτερος κύκλος επιχορήγησης επιχειρήσεων που έχουν πληγεί από την επίθεση της Ρωσίας κατά της Ουκρανίας

* Επώνυμο: _____

* Όνομα: _____

* Περιοχή: _____

* Οδός: _____

* Αριθμός: _____

* ΤΚ: _____

* Διεύθυνση Ηλεκτρονικού Ταχυδρομείου: _____

Αποστολή Κωδικού Επιβεβαίωσης

Πατήστε "Αποστολή Κωδικού Επιβεβαίωσης" για να λάβετε τον Κωδικό Επιβεβαίωσης στη Διεύθυνση Ηλεκτρονικού Ταχυδρομείου που μόλις συμπληρώσατε.

Αφού λάβετε τον Κωδικό Επιβεβαίωσης στη Διεύθυνση Ηλεκτρονικού Ταχυδρομείου, συμπληρώστε τα παρακάτω πεδία και στη συνέχεια πατήστε Εγγραφή.

* Κωδικός Επιβεβαίωσης: _____

* Όνομα χρήστη: _____

* Κωδικός: _____

Με * επισημαίνονται τα Υποχρεωτικά Πεδία

Στην Διεύθυνση Ηλεκτρονικού Ταχυδρομείου που μόλις δηλώσατε σας έχει σταλεί μήνυμα όπου περιέχεται ο Κωδικός Επιβεβαίωσης (6-ψήφια) τον οποίο θα πρέπει να εισάγετε εδώ στο αντίστοιχο πεδίο για να συνεχίσετε.

Σε περίπτωση που δεν μπορείτε να βρείτε το μήνυμα στη αλληλογραφία σας, παρακαλούμε επιβεβαιώστε πως η Διεύθυνση Ηλεκτρονικού Ταχυδρομείου είναι σωστή και ελέγξτε τον φάκελο με την ανεπιθύμητη αλληλογραφία.

Παρακαλούμε μην κλείσετε αυτό το παράθυρο.

Εγγραφή Επανάληψη

Σε περίπτωση προβλήματος κατά την εγγραφή σας (π.χ. καθυστέρηση αποστολής Κωδικού Επιβεβαίωσης) μπορείτε να επικοινωνήσετε με το τμήμα υποστήριξης στη ηλεκτρονική διεύθυνση support@μου.επ. Το τηλέφωνο της τεχνικής υποστήριξης είναι 210.77.87.940

Επιλογή Γλώσσας/Language Selection

Ελληνικά

English

Σε περίπτωση που το **Όνομα Χρήστη** που επιλέξετε υπάρχει ήδη, εμφανίζεται ένα προειδοποιητικό μήνυμα «*Το Όνομα Χρήστη χρησιμοποιείται ήδη*». Σε αυτή την περίπτωση πρέπει να επιλέξετε άλλο **Όνομα Χρήστη**.

Στη συνέχεια επιλέγετε είσοδος στο σύστημα και επανέρχεστε στην αρχική οθόνη (www.ependyseis.gr/mis), καταχωρείτε τα στοιχεία σας και πατάτε το κουμπί **Είσοδος** στο σύστημα.



Συμβουλές – Επίλυση Προβλημάτων

1. Επειδή είναι πιθανό να επανέλθετε αρκετές φορές μέχρι την υποβολή, αλλά και στην συνέχεια, φροντίστε για την αποθήκευση των στοιχείων εισόδου.
2. Σε περίπτωση που εισάγετε λανθασμένα στοιχεία περισσότερες από 3 φορές ο λογαριασμός σας κλειδώνει και πρέπει να επικοινωνήσετε με το γραφείο υποστήριξης για να ξεκλειδώσει αποστέλλοντας είτε email στο **support@mou.gr** αναφέροντας το όνομα χρήστη σας, είτε τηλεφωνικά σε ώρες γραφείου 09:00 – 17:00 στο 210-7787940.
3. Σε περίπτωση που ξεχάσατε τον κωδικό εισόδου ή επιθυμείτε την αλλαγή του, μπορείτε να ορίσετε νέο κωδικό επιλέγοντας «επαναφορά κωδικού» συμπληρώνοντας το «Όνομα χρήστη» και το «email» που είχατε καταχωρήσει κατά την εγγραφή σας.



Πληροφοριακό Σύστημα
Κρατικών Ενισχύσεων



Ευρωπαϊκή Ένωση
Ευρωπαϊκό Ταμείο
Περιφερειακής Ανάπτυξης

ΕΛΛΗΝΙΚΗ ΔΗΜΟΚΡΑΤΙΑ
ΥΠΟΥΡΓΕΙΟ
ΑΝΑΠΤΥΞΗΣ ΚΑΙ ΕΠΕΝΔΥΣΕΩΝ

ΕΣΠΑ
2014-2020
Ευρωπαϊκό Ταμείο Ανάπτυξης

ΜΟΔ...
Μοναδικό Ολοκληρωμένο Σύστημα

Είσοδος στο σύστημα

Για να εισέλθετε στο σύστημα πληκτρολογήστε το Όνομα Χρήστη και τον Κωδικό. Αν δεν θυμάστε τον Κωδικό σας, μπορείτε να τον επαναφέρετε μέσω της επιλογής "Επαναφορά Κωδικού"

Όνομα Χρήστη:
Κωδικός:

Αν είστε νέος χρήστης θα πρέπει πρώτα να εγγραφείτε από την επιλογή "Εγγραφή Νέου Χρήστη"

Επιλογή Γλώσσας/Language Selection

Ελληνικά
 English

Με τη συγχρηματοδότηση της Ελλάδας και της Ευρωπαϊκής Ένωσης – Ευρωπαϊκό Ταμείο Περιφερειακής Ανάπτυξης. Powered by ΜΟΔ Α.Ε.

Πληκτρολογείτε το «**όνομα χρήστη**» και τη «**διεύθυνση ηλεκτρονικού ταχυδρομείου**» στην οποία είχατε κάνει την εγγραφή ως νέος χρήστης και λαμβάνετε email με τον κωδικό επιβεβαίωσης. Συμπληρώνετε τον κωδικό επιβεβαίωσης που λάβατε στο email σας και τον Νέο κωδικό και επιλέγετε «**Συνέχεια**».



Πληροφοριακό Σύστημα
Κρατικών Ενισχύσεων



Ευρωπαϊκή Ένωση
Ευρωπαϊκό Ταμείο
Περιφερειακής Ανάπτυξης

ΕΛΛΗΝΙΚΗ ΔΗΜΟΚΡΑΤΙΑ
ΥΠΟΥΡΓΕΙΟ
ΑΝΑΠΤΥΞΗΣ ΚΑΙ ΕΠΕΝΔΥΣΕΩΝ

ΕΣΠΑ
2014-2020
Ευρωπαϊκό Ταμείο Ανάπτυξης

ΜΟΔ...
Μοναδικό Ολοκληρωμένο Σύστημα

Επαναφορά Κωδικού

Οδηγίες:

1ο βήμα: Συμπληρώστε το Όνομα Χρήστη, την Διεύθυνση Ηλεκτρονικού Ταχυδρομείου και πατήστε «Συνέχεια»

Στη Διεύθυνση Ηλεκτρονικού Ταχυδρομείου που θα συμπληρώσετε, θα σας αποσταλεί ο Κωδικός Επιβεβαίωσης που θα χρησιμοποιήσετε στη συνέχεια για να επαναφέρετε τον Κωδικό σας.

2ο βήμα: Συμπληρώστε τον Κωδικό Επιβεβαίωσης που λάβατε, το Νέο Κωδικό που επιθυμείτε και πατήστε «Συνέχεια»

Κανόνες για τον Νέο Κωδικό

- Διαφορετικός κωδικός από τον προηγούμενο
- Επιτρέπονται μόνο Λατινικοί χαρακτήρες
- Μήκος από 8 έως και 12 χαρακτήρες
- Τουλάχιστον 1 πεζός και 1 κεφαλαίος χαρακτήρας
- Τουλάχιστον 1 αριθμός και 1 ειδικός χαρακτήρας
- Όχι κενά

Όνομα Χρήστη:
Διεύθυνση Ηλεκτρονικού Ταχυδρομείου:
Κωδικός Επιβεβαίωσης:
Νέος Κωδικός:

Επιλογή Γλώσσας/Language Selection

Ελληνικά
 English

Με τη συγχρηματοδότηση της Ελλάδας και της Ευρωπαϊκής Ένωσης – Ευρωπαϊκό Ταμείο Περιφερειακής Ανάπτυξης. Powered by ΜΟΔ Α.Ε.



Πληροφοριακό Σύστημα
Κρατικών Ενισχύσεων



Ευρωπαϊκή Ένωση
Ευρωπαϊκό Ταμείο
Περιφερειακής Ανάπτυξης

ΕΛΛΗΝΙΚΗ ΔΗΜΟΚΡΑΤΙΑ
ΥΠΟΥΡΓΕΙΟ
ΑΝΑΠΤΥΞΗΣ ΚΑΙ ΕΠΕΝΔΥΣΕΩΝ



ΕΘΝΙΚΟ
ΠΡΟΓΡΑΜΜΑ
ΑΝΑΠΤΥΞΗΣ
2021-2025

Εγγραφή ΥΦΙΣΤΑΜΕΝΟΥ Χρήστη στο Πρόγραμμα

Εφόσον ως χρήστης έχετε ήδη εγγραφεί παλαιότερα στο ΠΣΚΕ σε κάποια από τις Δράσεις του ΕΣΠΑ 2014-2020, θα πρέπει να εγγραφείτε στην υπηρεσία **«Δεύτερος κύκλος επιχορήγησης επιχειρήσεων που έχουν πληγεί από την επίθεση της Ρωσίας κατά της Ουκρανίας»** ακολουθώντας τα παρακάτω βήματα:

- Εισέρχεστε με τα στοιχεία εισόδου (όνομα χρήστη & κωδικό) που είχατε λάβει στο email σας όταν κάνετε την εγγραφή σας ως χρήστης σε μια από τις Δράσεις του ΕΣΠΑ 2014 - 2020
- Επιλέγετε από το menu αριστερά «Βοηθητικά / Προσθήκη Υπηρεσιών»
- Προσθέτετε την Υπηρεσία **«Δεύτερος κύκλος επιχορήγησης επιχειρήσεων που έχουν πληγεί από την επίθεση της Ρωσίας κατά της Ουκρανίας»** και πατάτε Προσθήκη.

Πληροφοριακό Σύστημα Κρατικών Ενισχύσεων

Επιχορήγηση επιχειρήσεων που έχουν πληγεί από την επίθεση της Ρωσίας κατά της Ουκρανίας

Helpdesk

Βοηθητικά

Προσθήκη Υπηρεσιών

Αρχική σελίδα

Αποσύνδεση

Εξοδος

Γενικά

Προσθήκη Υπηρεσιών

Γενικά Στοιχεία

Είστε εγγεγραμμένοι στις παρακάτω υπηρεσίες. Επιλέγοντας μια υπηρεσία από τη λίστα πιο κάτω, και πατώντας Προσθήκη, μπορείτε να εγγραφείτε στην υπηρεσία που επιλέξατε. Μετά την προσθήκη υπηρεσίας, πρέπει να αποσυνδεθείτε από το σύστημα, για να ενεργοποιηθούν οι νέες υπηρεσίες.

Είστε εγγεγραμμένοι στις παρακάτω υπηρεσίες:

- Επιχορήγηση επιχειρήσεων που έχουν πληγεί από την επίθεση της Ρωσίας κατά της Ουκρανίας

Υπηρεσίες στις οποίες μπορείτε να εγγραφείτε:

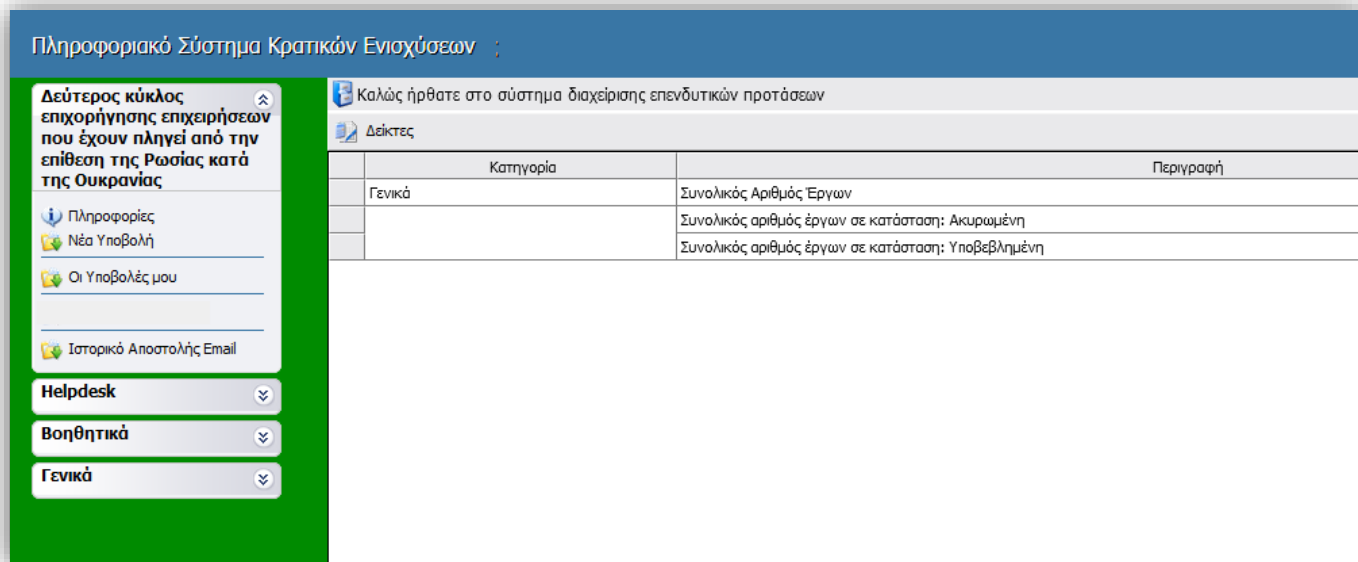
- Φορέας Πρότασης ΕΤΑΚ-Συν
- Φορέας Πρότασης Εκδίνηση Επιχείρησης από Νέους Γεωργούς (Β' Κύκλος)
- Φορέας Δράσης ΑΑ 16.1-2/16.1-5: ΣΥΝΕΡΓΑΣΙΑ
- Δράσεις μέσω Ελληνικής Αναπτυξιακής Τράπεζας
- Φορέας Πρότασης ΑΑ 6.3 - Μικρές Γεωργικές Εκμεταλλεύσεις
- ΑΑ 4.2.1 - Μεταποίηση, Εμπορία και Ανάπτυξη (Γεωργικό Προϊόν, < 600.000)
- Φορέας Πρότασης Επιδότηση τόκων υφιστάμενων δανείων πληγέντων από COVID 19 ΜΜΕ
- Χρηματοδοτικά Εργαλεία ΠΛΑΑ-ΕΙΦ (Ταμείο Εγγυήσεων)
- Φορέας Δράσης ΑΑ 5.1 - ΕΠΕΝΔΥΣΕΙΣ ΠΡΟΛΗΨΗΣ (Β' Πρόσκληση)
- Φορέας Πρότασης Δεύτερος κύκλος επιδότησης τόκων υφιστάμενων δανείων πληγέντων από COVID 19 ΜΜΕ
- Φορέας Δράσης ΑΑ 4.1.2 - Στήριξη επενδύσεων που συμβάλλουν στην εξοικονόμηση ύδατος
- Ταμείο Εγγυοδοσίας Επενδύσεων (ΕΠΛΑΝΕΚ/ΕΙΦ)
- Φορέας Πρότασης Ενίσχυση λόγω τοπικών μέτρων Χριστουγέννων
- Φορέας Πρότασης Επιδότηση κεφαλαίου κίνησης σε επιχειρήσεις εστίασης για προμήθεια πρώτων υλών
- Φορέας Πρότασης Επιχορήγηση υφιστάμενων επιχειρήσεων γυμναστηρίων, παιδότοπων
- Φορέας Δράσης Επιδότηση κεφαλαίου κίνησης πληττόμενων από την πανδημία τουριστικών επιχειρήσεων φιλοξενίας
- Φορέας Δράσης ΥΠΟΜΕΤΡΟ 6.1 «ΕΓΚΑΤΑΣΤΑΣΗ ΝΕΩΝ ΓΕΩΡΓΩΝ»
- Χρηματοδοτικά Εργαλεία ΠΛΑΑ-ΕΑΤ (Ταμείο Μικρών Δανείων)
- Φορέας ΑΑ 4.1.5 - Υλοποίηση επενδύσεων με στόχο την ανθεκτικότητα, τη βιωσιμότητα και την ψηφιακή οικονομική ανάκαμψη
- Δεύτερος κύκλος επιχορήγησης επιχειρήσεων που έχουν πληγεί από την επίθεση της Ρωσίας κατά της Ουκρανίας

Όταν επανασυνδεθείτε πάλι με τα στοιχεία εισόδου σας, στο menu αριστερά θα υπάρχει η δράση με τον τίτλο **« Δεύτερος κύκλος επιχορήγησης επιχειρήσεων που έχουν πληγεί από την επίθεση της Ρωσίας κατά της Ουκρανίας»** και συνεχίζετε με τα παρακάτω βήματα.

ΔΙΑΔΙΚΑΣΙΑ ΥΠΟΒΟΛΗΣ ΠΡΟΤΑΣΗΣ

Κεντρικό Μενού

Μετά την επιτυχή είσοδο στο σύστημα εμφανίζεται η παρακάτω οθόνη :



Στο αριστερό τμήμα της οθόνης εμφανίζεται το μενού με τις παρακάτω επιλογές :

1. Δεύτερος κύκλος επιχορήγησης επιχειρήσεων που έχουν πληγεί από την επίθεση της Ρωσίας κατά της Ουκρανίας

Νέα Υποβολή : Από αυτήν την επιλογή ξεκινάει η διαδικασία υποβολής νέου αιτήματος όπως περιγράφεται στην συνέχεια.

Οι Υποβολές μου : Εμφανίζεται λίστα με τις αιτήσεις του χρήστη

Ιστορικό Αποστολής Email: Εμφανίζονται τα απεσταλμένα emails/ειδοποιήσεις που έχει λάβει ο δικαιούχος στην ηλεκτρονική διεύθυνση (που είχε δηλώσει στην φόρμα υποβολής του αιτήματός του) μόλις ολοκληρωθεί η αξιολόγηση του αιτήματος υποβολής.

2. Helpdesk

Πληροφοριακό Σύστημα Κρατικών Ενισχύσεων :

Καλώς ήρθατε στο σύστημα διαχείρισης επενδυτικών προτάσεων

Δείκτες

Κατηγορία	Περιγραφή
Γενικά	Συνολικός Αριθμός Έργων
	Συνολικός αριθμός έργων σε κατάσταση: Ακυρωμένη
	Συνολικός αριθμός έργων σε κατάσταση: Υποβλημένη

Τα ερωτήματά μου : Εμφανίζεται λίστα με τα ερωτήματα που έχουν τεθεί από τον χρήστη προς την υπηρεσία υποστήριξης του Πληροφοριακού Συστήματος Κρατικών Ενισχύσεων (ΠΣΚΕ)

Αποστολή Ερωτήματος : Από την οθόνη αυτή μπορεί να υποβληθεί ερώτημα τεχνικής φύσεως που αφορά το ΠΣΚΕ

FAQ: Εμφανίζεται λίστα με τα συχνότερα ερωτήματα που έχουν υποβάλλει χρήστες και που μπορούν να βοηθήσουν στην επίλυση προβλημάτων άλλων χρηστών.

3. Βοηθητικά

Πληροφοριακό Σύστημα Κρατικών Ενισχύσεων :

Καλώς ήρθατε στο σύστημα διαχείρισης επενδυτικών προτάσεων

Δείκτες

Κατηγορία	Περιγραφή
Γενικά	Συνολικός Αριθμός Έργων
	Συνολικός αριθμός έργων σε κατάσταση: Ακυρωμένη
	Συνολικός αριθμός έργων σε κατάσταση: Υποβλημένη

Προσθήκη Υπηρεσιών : Επιλέγεται όταν επιθυμεί ο χρήστης να εγγραφεί σε μία νέα υπηρεσία, δηλαδή να υποβάλει πρόταση σε μια νέα μελλοντική Δράση-Πρόσκληση ενός Φορέα.

Αρχική Σελίδα : Επάνοδος στην αρχική σελίδα (παραπάνω οθόνη) από όποιο σημείο και αν βρισκόμαστε.

Αποσύνδεση : Έξοδος από το σύστημα και επάνοδος στην σελίδα εισόδου.

Έξοδος : Έξοδος από το σύστημα και κλείσιμο του προγράμματος πλοήγησης.

4. Γενικά

Πληροφοριακό Σύστημα Κρατικών Ενισχύσεων ;

Καλώς ήρθατε στο σύστημα διαχείρισης επενδυτικών προτάσεων

Δείκτες

Κατηγορία	Περιγραφή
Γενικά	Συνολικός Αριθμός Έργων
	Συνολικός αριθμός έργων σε κατάσταση: Ακυρωμένη
	Συνολικός αριθμός έργων σε κατάσταση: Υποβλημένη

Χρήστης: []
Όνομ/μο: []
Ρόλος: Δεύτερος κύκλος επιχορήγησης επιχειρήσεων που έχουν πληγεί από την επίθεση της Ρωσίας κατά της Ουκρανίας

Προσωπικά Στοιχεία

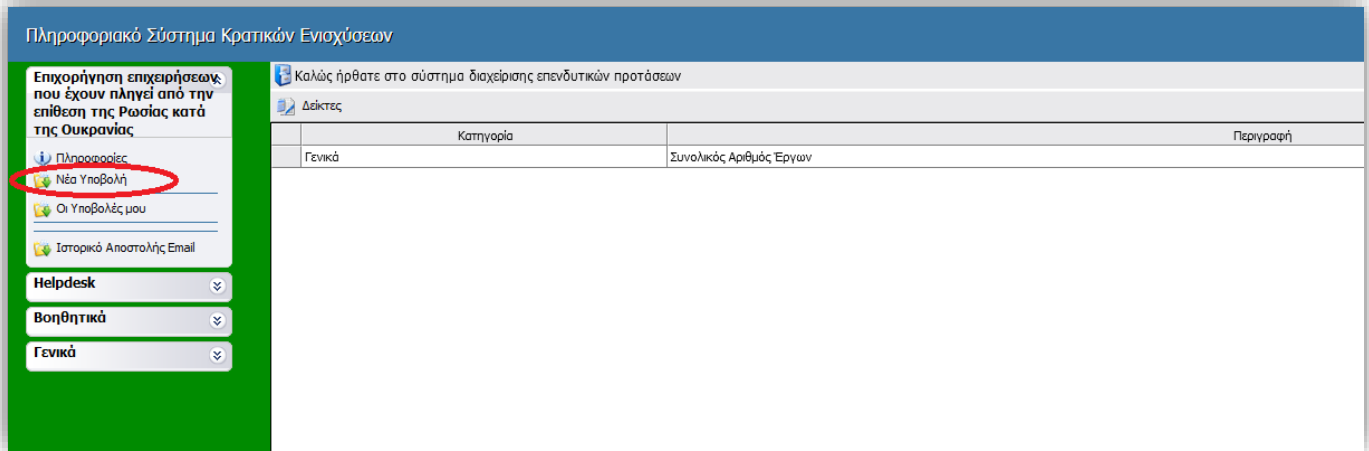
Έκδοση:
www.ependyseis.gr
ΜΟΔ ΑΕ

Πατώντας την επιλογή  «Προσωπικά Στοιχεία» μπορείτε να:

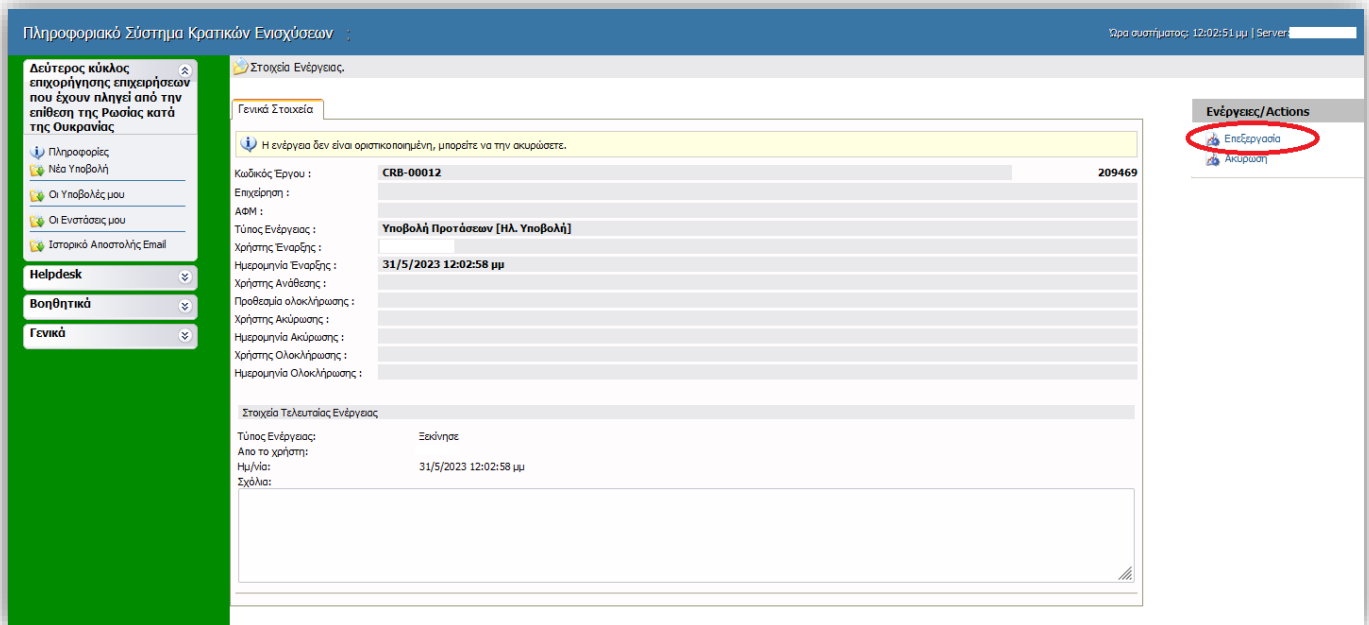
- Ενημερώσετε / διορθώσετε προσωπικά στοιχεία όπως email, στοιχεία επικοινωνίας κτλ.
- Αλλάξετε τον κωδικό εισόδου σας

Νέα Υποβολή

Από το μενού «Επιχορήγηση επιχειρήσεων που έχουν πληγεί από την επίθεση της Ρωσίας κατά της Ουκρανίας», πατάτε **«Νέα Υποβολή»** όπου αρχικοποιείται το αίτημα σας λαμβάνοντας κωδικό στο ΠΣΚΕ της μορφής CRB-000XX.



Για να ξεκινήσετε την επεξεργασία της υποβολής της αίτησης, εισέρχεστε επιλέγοντας την ενέργεια **«Επεξεργασία»** στο δεξί τμήμα της οθόνης.



Έπειτα θα πρέπει να ακολουθήσετε 7 απλά βήματα μέχρι την υποβολή του αιτήματός σας

Πληροφοριακό Σύστημα Κρατικών Ενισχύσεων

Δεύτερος κύκλος επιχορήγησης επιχειρήσεων που έχουν πληγεί από την επίθεση της Ρωσίας κατά της Ουκρανίας

Οδηγός ενέργειας: Υποβολή Προτάσεων (Ηλ. Υποβολή) στην πρόταση με κωδικό: [CRB-00012] με κωδικό ενέργειας: . Η ενέργεια ξεκίνησε από τον χρήστη: . Ημ. - Ώρα έναρξης: 31/5/2023 12:02:58 μμ

1 [Στοιχεία Τελικού Λήπτη] 2 3 4 5 6 7

Αποθήκευση

Στοιχεία Λήπτη

- Όλα τα πεδία της φόρμας είναι υποχρεωτικά προς συμπλήρωση
- Παρακαλώ βεβαιωθείτε ότι συμπληρώσατε έγκυρο Α.Φ.Μ και E-mail αλλιώς η εφαρμογή δεν θα σας επιτρέψει να προχωρήσετε στο επόμενο βήμα
- Στο πεδίο IBAN πρέπει να συμπληρωθεί ο αριθμός λογαριασμού της αιτούσας επιχείρησης σε Χρηματοπιστωτικό Ίδρυμα της ημεδαπής. Επιστημονείται ότι η Viva Υπηρεσίες Πληρωμών Μονοτρόσπητη Α.Ε. (Viva Payments - Vivawallet) δεν αποτελεί Χρηματοπιστωτικό Ίδρυμα.
- ΠΡΟΣΟΧΗ!!!**
- Στην συμπλήρωση ΑΦΜ δεν δύναται να διαφοροποιηθεί σε επόμενο στάδιο και η μη ορθή συμπλήρωση του οδηγεί σε απόρριψη της πρότασης
- Για όλες τις επιχειρήσεις, εκτός της κάτωθι ειδικής περίπτωσης, ως ημερομηνία έναρξης επιχειρηματικής δραστηριότητας δηλώνεται η ημερομηνία έναρξης στη ΔΟΥ. **Ειδική περίπτωση:** Για τις επιχειρήσεις που αποδεδειγμένα το έτος 2019 δεν είχαν έσοδα από επιχειρηματική δραστηριότητα οποιουδήποτε είδους, ως ημερομηνία έναρξης επιχειρηματικής δραστηριότητας δηλώνεται η πρώτη ημέρα εσόδων τους στο έτος 2020.

Α.Φ.Μ

Επωνυμία Επιχείρησης

Διακριτικός τίτλος επιχείρησης

Νομική μορφή

Μέγεθος επιχείρησης

Ημερομηνία έναρξης επιχειρηματικής δραστηριότητας

Η επιχείρηση είναι εξωχώρια (off shore)

Η επιχείρηση είναι Franchise

Είδος Βιβλίων



Σας συμβουλευόμαστε, μετά την συμπλήρωση των πεδίων σε κάθε βήμα, να πατάτε το κουμπί

Αποθήκευση που εμφανίζεται πάνω δεξιά.

1 Στοιχεία Τελικού Λήπτη

Καλείστε να συμπληρώσετε τα πεδία της φόρμας. **Όλα** τα πεδία είναι **υποχρεωτικά** προς συμπλήρωση. Σε όποιο πεδίο υπάρχει αναπτυσσόμενη λίστα επιλέγετε από αυτήν και δεν έχετε την δυνατότητα να γράψετε κάτι άλλο.



Προσοχή στη συμπλήρωση του E-mail : «Ο λήπτης της ενίσχυσης αποδέχεται ότι τα μηνύματα που θα αποστέλλονται μέσω ηλεκτρονικού ταχυδρομείου και ειδικότερα στη διεύθυνση e-mail που έχει δηλώσει στο έντυπο Υποβολής επέχουν θέση κοινοποίησης και συνεπάγονται την έναρξη όλων των έννομων προθεσμιών και συνεπειών.»

Πληροφοριακό Σύστημα Κρατικών Ενισχύσεων

Δεύτερος κύκλος επιχορήγησης επιχειρήσεων που έχουν πληγεί από την επίθεση της Ρωσίας κατά της Ουκρανίας

Οδηγός ενέργειας Υποβολή Προτάσεων [Ηλ. Υποβολή] για την πρόταση με κωδικό: [CRB-00012] με κωδικό ενέργειας: . Η ενέργεια ξεκίνησε από τον χρήστη: . Ημ. - Ώρα έναρξης: 31/5/2023 12:02:58 μμ

1 [Στοιχεία Τελικού Λήπτη] 2 3 4 5 6 7

Στοιχεία Λήπτη

- Όλα τα πεδία της φόρμας είναι υποχρεωτικά προς συμπλήρωση
- Παρακαλώ βεβαιωθείτε ότι συμπληρώσατε έγκυρο Α.Φ.Μ και E-mail αλλιώς η εφαρμογή δεν θα σας επιτρέψει να προχωρήσετε στο επόμενο βήμα
- Στο πεδίο IBAN πρέπει να συμπληρωθεί ο αριθμός λογαριασμού της αιτούσας επιχείρησης σε Χρηματοπιστωτικό Ίδρυμα της ημεδαπής. Επιστημαίνεται ότι η Viva Υπηρεσίες Πληρωμών Μονοπρόσωπη Α.Ε. (Viva Payments - Vivawallet) δεν αποτελεί Χρηματοπιστωτικό Ίδρυμα.
- ΠΡΟΣΟΧΗ!!!
- Στην συμπλήρωση ΑΦΜ δεν δύναται να διαφοροποιηθεί σε επόμενο στάδιο και η μη ορθή συμπλήρωση του οδηγεί σε απόρριψη της πρότασης
- Για όλες τις επιχειρήσεις, εκτός της κάτωθι ειδικής περίπτωσης, ως ημερομηνία έναρξης επιχειρηματικής δραστηριότητας δηλώνεται η ημερομηνία έναρξης στη ΔΟΥ. **Ειδική περίπτωση:** Για τις επιχειρήσεις που αποδεδειγμένα το έτος 2019 δεν είχαν έσοδα από επιχειρηματική δραστηριότητα οποιουδήποτε είδους, ως ημερομηνία έναρξης επιχειρηματικής δραστηριότητας δηλώνεται η πρώτη ημέρα εσόδων τους στο έτος 2020.

A.Φ.Μ

Επωνυμία Επιχείρησης

Διακριτικός τίτλος επιχείρησης

Νομική μορφή

Μέγεθος επιχείρησης

Ημερομηνία έναρξης επιχειρηματικής δραστηριότητας

Η επιχείρηση είναι εξωχώρια (off shore)

Η επιχείρηση είναι Franchise

Είδος Βιβλίων



Προσοχή :

- Υποχρεωτικά θα πρέπει να συμπληρώσετε το πεδίο **Ημερομηνία έναρξης επιχειρηματικής δραστηριότητας** .

Για όλες τις επιχειρήσεις, εκτός της κάτωθι ειδικής περίπτωσης, ως ημερομηνία έναρξης επιχειρηματικής δραστηριότητας δηλώνεται η ημερομηνία έναρξης στη ΔΟΥ.

Ειδική περίπτωση: Για τις επιχειρήσεις που αποδεδειγμένα το έτος 2019 δεν είχαν έσοδα από επιχειρηματική δραστηριότητα οποιουδήποτε είδους, ως ημερομηνία έναρξης επιχειρηματικής δραστηριότητας δηλώνεται η πρώτη ημέρα εσόδων τους στο έτος 2020.

- Στο πεδίο **IBAN** πρέπει να συμπληρωθεί **ο αριθμός λογαριασμού της αιτούσας επιχείρησης** σε Τραπεζικό Ίδρυμα της ημεδαπής. Επισημαίνεται ότι η Viva Υπηρεσίες Πληρωμών Μονοπρόσωπη Α.Ε. (Viva Payments - Vivawallet) δεν αποτελεί Χρηματοπιστωτικό Ίδρυμα.

2

Επιλέξιμος Κ.Α.Δ δραστηριοτήτων

Επιλογή επιλέξιμου Κ.Α.Δ.

Πληροφοριακό Σύστημα Κρατικών Ενισχύσεων

Δεύτερος κύκλος επιχορήγησης επιχειρήσεων που έχουν πληγεί από την επίθεση της Ρωσίας κατά της Ουκρανίας

Οδηγός ενέργειας Υποβολή Πρότασης [Ηλ. Υποβολή] για την πρόταση με κωδικό: [CRB-00012] με κωδικό ενέργειας: . Η ενέργεια ξεκίνησε από τον χρήστη: . Ημ. - Σφρα ένταξης: 31/5/2023 12:02:58 μμ

Επιλογή επιλέξιμου Κ.Α.Δ

- Πρέπει να επιλέξετε ένα μόνο Κ.Α.Δ από τους διαθέσιμους
- Σε περίπτωση που θέλετε να διορθώσετε τον Κ.Α.Δ που επιλέξατε, μπορείτε να το κάνετε επιλέγοντας το κουμπί με το εικονίδιο
- ΠΡΟΣΟΧΗ!!!**
- Για επιχειρήσεις με έναρξη εργασιών πριν την 01.01.2021 ο έλεγχος γίνεται βάσει του ΚΑΔ με τα μεγαλύτερα έσοδα, όπως αυτός αναγράφεται στο σχετικό Πεδίο του Εντύπου Ε3 (Κατάσταση οικονομικών στοιχείων από επιχειρηματική δραστηριότητα) Φορολογικού έτους 2020 που υποβλήθηκε στο έτος 2021. Για επιχειρήσεις με έναρξη εργασιών από 01.01.2021 και μετά, ο έλεγχος γίνεται βάσει του κύριου ΚΑΔ δραστηριότητας της επιχείρησης.

A/A	Κωδικός	Περιγραφή Κ.Α.Δ	Ημερομηνία
-----	---------	-----------------	------------

Α Φ Μ Συνδεδεμένων Επιχειρήσεων

- ΠΡΟΣΟΧΗ** συμπληρώνονται μόνο τα Α.Φ.Μ. συνδεδεμένων τα οποία πρέπει να ταυτίζονται με τα δηλωμένα στο παράρτημα VI
- Για να διορθώσετε μια εγγραφή, επιλέξτε το κουμπί με το εικονίδιο
- Για να διαγράψετε μια εγγραφή, επιλέξτε το κουμπί με το εικονίδιο


Προσθήκη

Από το κουμπί εμφανίζεται ένα αναδυόμενο παράθυρο που περιέχει την λίστα των επιλέξιμων ΚΑΔ. Επιλέγετε μόνο έναν ενεργό ΚΑΔ από τη λίστα.




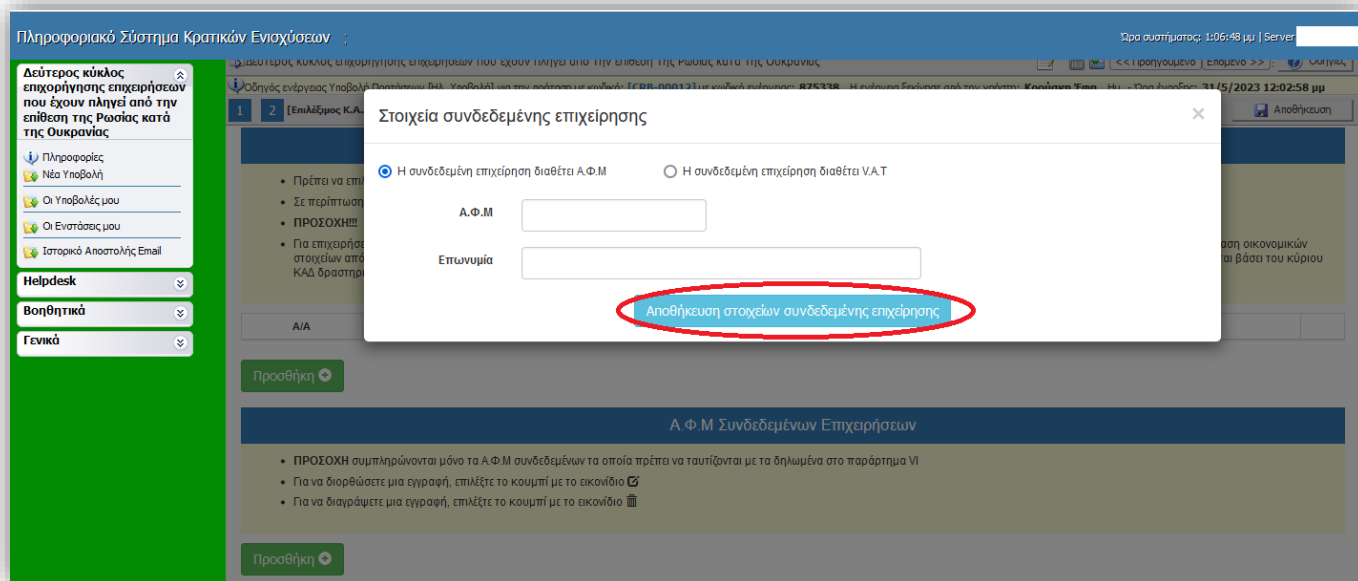
Προσοχή:

- Για επιχειρήσεις με έναρξη εργασιών πριν την 01.01.2021 ο έλεγχος γίνεται βάσει του ΚΑΔ με τα μεγαλύτερα έσοδα, όπως αυτός αναγράφεται στο σχετικό Πεδίο του Εντύπου Ε3 (Κατάσταση οικονομικών στοιχείων από επιχειρηματική δραστηριότητα) Φορολογικού έτους 2020 που υποβλήθηκε στο έτος 2021.
- Για επιχειρήσεις με έναρξη εργασιών από 01.01.2021 και μετά, ο έλεγχος γίνεται βάσει του κύριου ΚΑΔ δραστηριότητας της επιχείρησης.

Υποχρεωτικά θα πρέπει να συμπληρώσετε το πεδίο **Ημερομηνία Έναρξης Δραστηριότητας** βάσει εγγράφου από Δ.Ο.Υ. Κατόπιν επιλέγετε το κουμπί **Αποθήκευση Κ.Α.Δ** Σε περίπτωση που θέλετε να διορθώσετε τον Κ.Α.Δ που επιλέξατε, μπορείτε να το κάνετε επιλέγοντας το κουμπί με το εικονίδιο 

Α.Φ.Μ. Συνδεδεμένων Επιχειρήσεων

Από το κουμπί  εμφανίζεται ένα αναδυόμενο παράθυρο για να συμπληρώσετε τα στοιχεία της συνδεδεμένης/ων επιχείρησης/ων (σε περίπτωση που υπάρχουν).





Αποθήκευση στοιχείων συνδεδεμένης επιχείρησης

Κατόπιν επιλέγετε το κουμπί

Επαναλαμβάνετε την ίδια διαδικασία σε περίπτωση προσθήκης περισσότερων από μια συνδεδεμένων επιχειρήσεων.

ΠΡΟΣΟΧΗ συμπληρώνονται μόνο τα Α.Φ.Μ ή τα V.A.T των συνδεδεμένων τα οποία πρέπει να ταυτίζονται με την δήλωση της πρόσκλησης.

- Για να διορθώσετε μια εγγραφή, επιλέξτε το κουμπί με το εικονίδιο 
- Για να διαγράψετε μια εγγραφή, επιλέξτε το κουμπί με το εικονίδιο 

3 Νόμιμος Εκπρόσωπος

Καλείστε να συμπληρώσετε τα πεδία της φόρμας. **Όλα** τα πεδία είναι **υποχρεωτικά** προς συμπλήρωση.

Πληροφοριακό Σύστημα Κρατικών Ενισχύσεων

Δεύτερος κύκλος επιχορήγησης επιχειρήσεων που έχουν πληγεί από την επίθεση της Ρωσίας κατά της Ουκρανίας

Οδηγός ενέργειας Υποβολή Προτάσεων [Ηλ. Υποβολή] για την πρόταση με κωδικό: [CRB-00012] με κωδικό ενέργειας: . Η ενέργεια ξεκίνησε από τον χρήστη: . Ημ. - Ώρα έναρξης: 31/5/2023 12:02:58 μμ

1 2 3 [Νόμιμος Εκπρόσωπος] 4 5 6 7

Στοιχεία Νομίμου Εκπροσώπου

- Εάν συμπληρώσετε V.A.T δεν είναι υποχρεωτικό να συμπληρώσετε Α.Φ.Μ. Στην αντίθετη περίπτωση το Α.Φ.Μ είναι υποχρεωτικό πεδίο
- Εάν επιλέξετε σαν χώρα **ΕΛΛΑΔΑ** θα πρέπει υποχρεωτικά να συμπληρώσετε και τα πεδία **Περιφέρεια, Νομός, Δήμος - Κοινότητα και Δημοτικό Διαμέρισμα**

Α.Φ.Μ. ✖
Το ΑΦΜ που συμπληρώσατε δεν είναι σωστό.

V.A.T

Χώρα

Επώνυμο

Όνομα

Διεύθυνση επικοινωνίας

Οδός - αριθμός

Τοποθεσία

Ταχ. Κωδικός

Τηλέφωνο (Σταθερό)

Τηλέφωνο (Κινητό)



- Εάν συμπληρώσετε V.A.T δεν είναι υποχρεωτική η συμπλήρωση του Α.Φ.Μ..
- Εάν επιλέξετε σαν χώρα: **ΕΛΛΑΔΑ** θα πρέπει υποχρεωτικά να συμπληρώσετε και τα πεδία **Περιφέρεια, Νομός, Δήμος - Κοινότητα και Δημοτικό Διαμέρισμα**

4 Οικονομική Κατάσταση Φορέα

Καλείστε να συμπληρώσετε **ΜΟΝΟ** τα πεδία της φόρμας:

- Κύκλος Εργασιών Β΄ και Γ΄ τριμήνου 2019
- Κύκλος Εργασιών Β΄ και Γ΄ τριμήνου 2022
- Άθροισμα Ποσών κωδικών 102, 202, 581, 585 και 587 του φορολογικού εντύπου Ε3 του έτους 2019

Τα υπόλοιπα πεδία υπολογίζονται αυτόματα πατώντας

Αποθήκευση

The screenshot shows the 'Οικονομική Κατάσταση Φορέα' form. At the top, there is a navigation bar with tabs 1 through 7, and a 'Save' button (Αποθήκευση) circled in red. Below the navigation bar, there is a 'ΠΡΟΣΟΧΗ!!!' section with a yellow background containing important information about the submission process. The main form area contains several input fields for financial data, including 'Ημερομηνία Έναρξης Επιχειρηματικής Δραστηριότητας', 'Κύκλος Εργασιών Β΄ και Γ΄ τριμήνου 2019', 'Κύκλος Εργασιών Β΄ και Γ΄ τριμήνου 2022', 'Αριθμός ημερών λειτουργίας στο 2019', 'Αριθμός ημερών λειτουργίας στο 2020', 'Άθροισμα Ποσών κωδικών 102, 202, 581, 585 και 587 του φορολογικού εντύπου Ε3 του έτους 2019', 'Πώση Κύκλου Εργασιών (2022-2019) %', and 'Υπολογιζόμενο Μέγιστο Ποσό Ενίσχυσης'. At the bottom of the form, there is a red oval containing the text: 'Πατήστε «ΑΠΟΘΗΚΕΥΣΗ» για να πραγματοποιηθεί ο υπολογισμός'. The bottom right corner of the form has navigation buttons: '<< Προηγούμενο', 'Επόμενο >>', and 'Οδηγίες'.



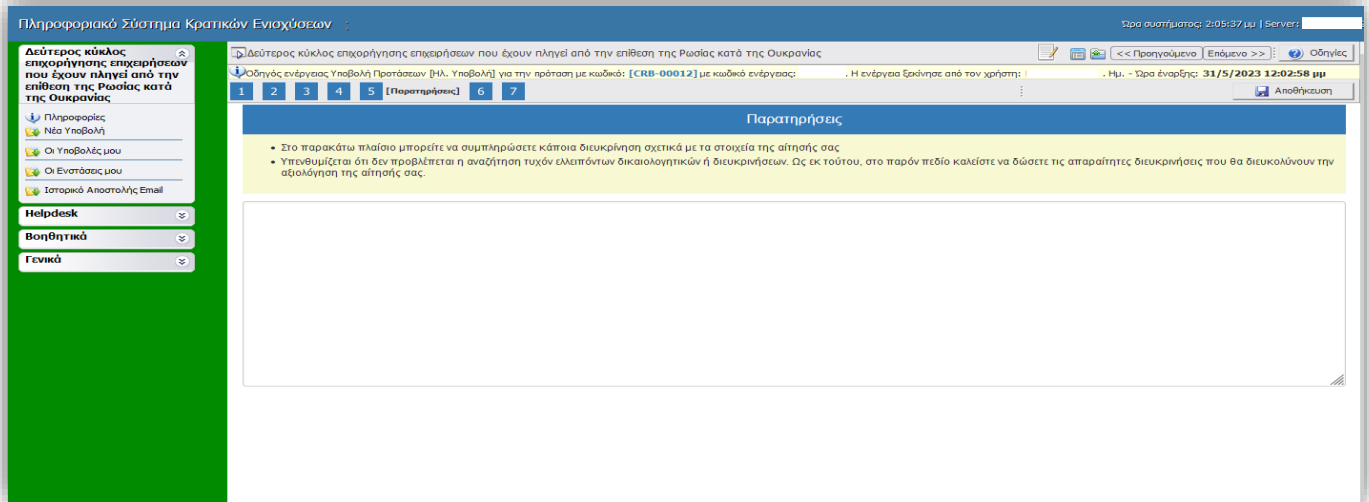
ΠΡΟΣΟΧΗ:

- Αφορά αποκλειστικά στα στοιχεία της αιτούσας επιχείρησης και δεν περιλαμβάνονται στοιχεία συνδεδεμένων ή συνεργαζόμενων επιχειρήσεων.
- Στο πεδίο Κύκλος Εργασιών Β΄ και Γ΄ τριμήνου 2019, σε περίπτωση που έχετε έναρξη εργασιών πριν την 01.04.2019, καταχωρείτε τον Κύκλο Εργασιών του Β΄ και Γ΄ τριμήνου 2019 όπως αυτός προκύπτει από το Άθροισμα των τιμών του πεδίου 312 των οικείων υποβληθεισών Περιοδικών Δηλώσεων ΦΠΑ (Έντυπο Φ2) για το εξάμηνο αυτό. Σε περίπτωση που έχετε έναρξη εργασιών μετά την 01.04.2019, καταχωρείτε την τιμή 0 (μηδέν).
- Στο πεδίο Κύκλος Εργασιών Β΄ και Γ΄ τριμήνου 2022, καταχωρείτε τον Κύκλο Εργασιών του Β΄ και Γ΄ τριμήνου 2022 όπως αυτός προκύπτει από το Άθροισμα των τιμών του πεδίου 312 των οικείων υποβληθεισών Περιοδικών Δηλώσεων ΦΠΑ (Έντυπο Φ2) για το εξάμηνο αυτό.
- Στο πεδίο Άθροισμα Ποσών κωδικών 102, 202, 581, 585 και 587 του φορολογικού εντύπου Ε3 του έτους 2019, για επιχειρήσεις που συστάθηκαν από 01.01.2020 έως 14.03.2022 καταχωρείτε την τιμή 0 (μηδέν).

5


Παρατηρήσεις

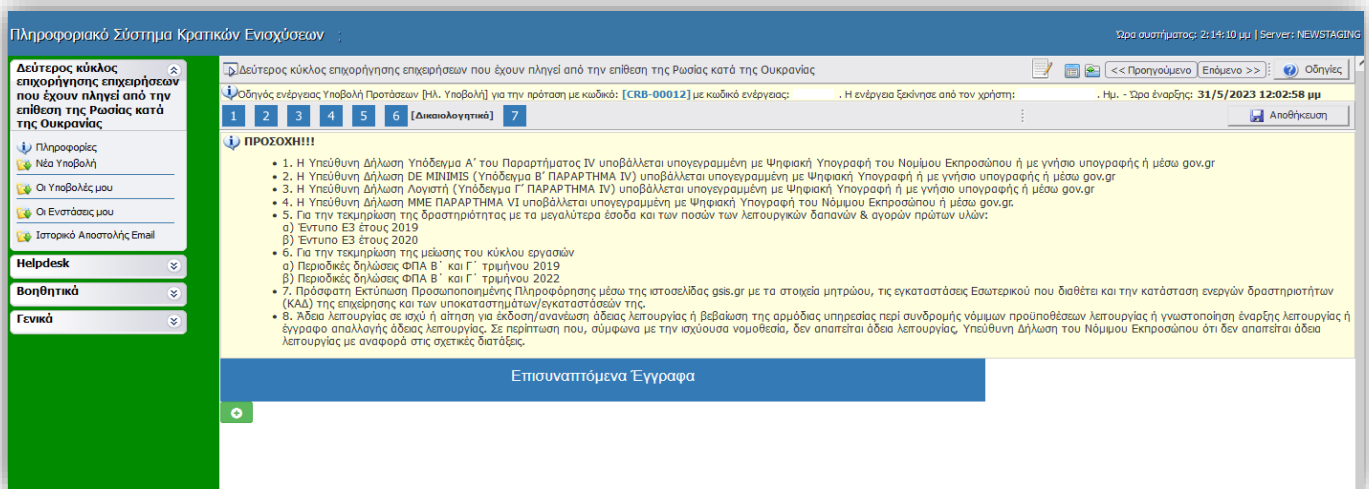
Στο παρακάτω πλαίσιο παρατηρήσεων σας δίνεται η δυνατότητα να περιγράψετε οποιοδήποτε στοιχείο κρίνετε απαραίτητο προς διευκρίνιση.



6

Δικαιολογητικά

Επιλέγοντας το κουμπί  μπορείτε να επισυνάψετε όλα τα απαραίτητα δικαιολογητικά συμμετοχής που ορίζει η πρόσκληση στο **ΠΑΡΑΡΤΗΜΑ IV : ΔΙΚΑΙΟΛΟΓΗΤΙΚΑ ΣΥΜΜΕΤΟΧΗΣ ΠΟΥ ΕΠΙΣΥΝΑΠΤΟΝΤΑΙ ΗΛΕΚΤΡΟΝΙΚΑ**



Η επισύναψη του εγγράφου/ων ανά κατηγορία είναι Υποχρεωτική.

Πληροφοριακό Σύστημα Κρατικών Ενισχύσεων

Δεύτερος κύκλος επιχορήγησης επιχειρήσεων που έχουν πληγεί από την επίθεση της Ρωσίας κατά της Ουκρανίας

Οδηγός ενέργειας Υποβολή Πρότασης [ηλ. Υποβολή] για την πρόταση με κωδικό: [CRB-00012] με κωδικό ενέργειας: . Η ενέργεια ξεκίνησε από τον χρήστη: . Μμ. - Τρα έναρξης: 31/5/2023 12:02:58 μμ

1 2 3 4 5 6 [Δικαιολογητικά] 7

ΠΡΟΣΟΧΗ!!!

- 1. Η Υπεύθυνη Δήλωση Υπόδειγμα Α' του Παραρτήματος IV υποβάλλεται υπογεγραμμένη με Ψηφιακή Υπογραφή του Νομίμου Εκπροσώπου ή με γνήσιο υπογραφής ή μέσω gov.gr
- 2. Η Υπεύθυνη Δήλωση DE MINIMIS (Υπόδειγμα Β' ΠΑΡΑΡΤΗΜΑ IV) υποβάλλεται υπογεγραμμένη με Ψηφιακή Υπογραφή ή με γνήσιο υπογραφής ή μέσω gov.gr
- 3. Η Υπεύθυνη Δήλωση Λογιστή (Υπόδειγμα Γ' ΠΑΡΑΡΤΗΜΑ IV) υποβάλλεται υπογεγραμμένη με Ψηφιακή Υπογραφή ή με γνήσιο υπογραφής ή μέσω gov.gr
- 4. Η Υπεύθυνη Δήλωση ΜΜΕ ΠΑΡΑΡΤΗΜΑ VI υποβάλλεται υπογεγραμμένη με Ψηφιακή Υπογραφή του Νομίμου Εκπροσώπου ή μέσω gov.gr
- 5. Πο την τεκμηρίωση της δραστηριότητας με τα μεγαλύτερα έσοδα και των ποσών των λειτουργικών δαπανών & αορών πρώτων υλών:
 - α) Έντυπο Ε3 έτους 2019
 - β) Έντυπο Ε3 έτους 2020
- 6. Για την τεκμηρίωση της μείωσης του κύκλου εργασιών
 - α) Περιοδικές δηλώσεις ΦΠΑ Β' και Γ' τριμήνου 2019
 - β) Περιοδικές δηλώσεις ΦΠΑ Β' και Γ' τριμήνου 2022
- 7. Πρόσφατη Εκτίμηση Προσωποποιημένης Πληροφόρησης μέσω της ιστοσελίδας gsis.gr με τα στοιχεία μητρώου, τις εγκαταστάσεις Εσωτερικού που διαθέτει και την κατάσταση ενεργών δραστηριοτήτων (ΚΑΔ) της επιχείρησης και των υποκαταστημάτων/εγκαταστάσεων της.
- 8. Άδεια λειτουργίας σε ισχύ ή αίτηση για έκδοση/ανανέωση άδειας λειτουργίας ή βεβαίωση της αρμόδιας υπηρεσίας περί συνδρομής νόμιμων προϋποθέσεων λειτουργίας ή γνωστοποίηση έναρξης λειτουργίας ή έγγραφο απαλλαγής άδειας λειτουργίας. Σε περίπτωση που, σύμφωνα με την ισχύουσα νομοθεσία, δεν απαιτείται άδεια λειτουργίας, Υπεύθυνη Δήλωση του Νομίμου Εκπροσώπου ότι δεν απαιτείται άδεια λειτουργίας με αναφορά στις σχετικές διατάξεις.

Επισυναπτόμενα Έγγραφα

A/A	Κατηγορία Εγγράφου	Στοιχεία - Περιγραφή Εγγράφου	Παρατηρήσεις	Αρχείο
	Κατηγορία Εγγράφου	Στοιχεία - Περιγραφή Εγγράφου	Παρατηρήσεις	Αρχείο
	1 Κατάσταση ενεργών δραστηριοτήτων (ΚΑΔ) μέσω gsis.gr			

Επιλέξτε Αρχείο

Ενημέρωση Ακύρωση

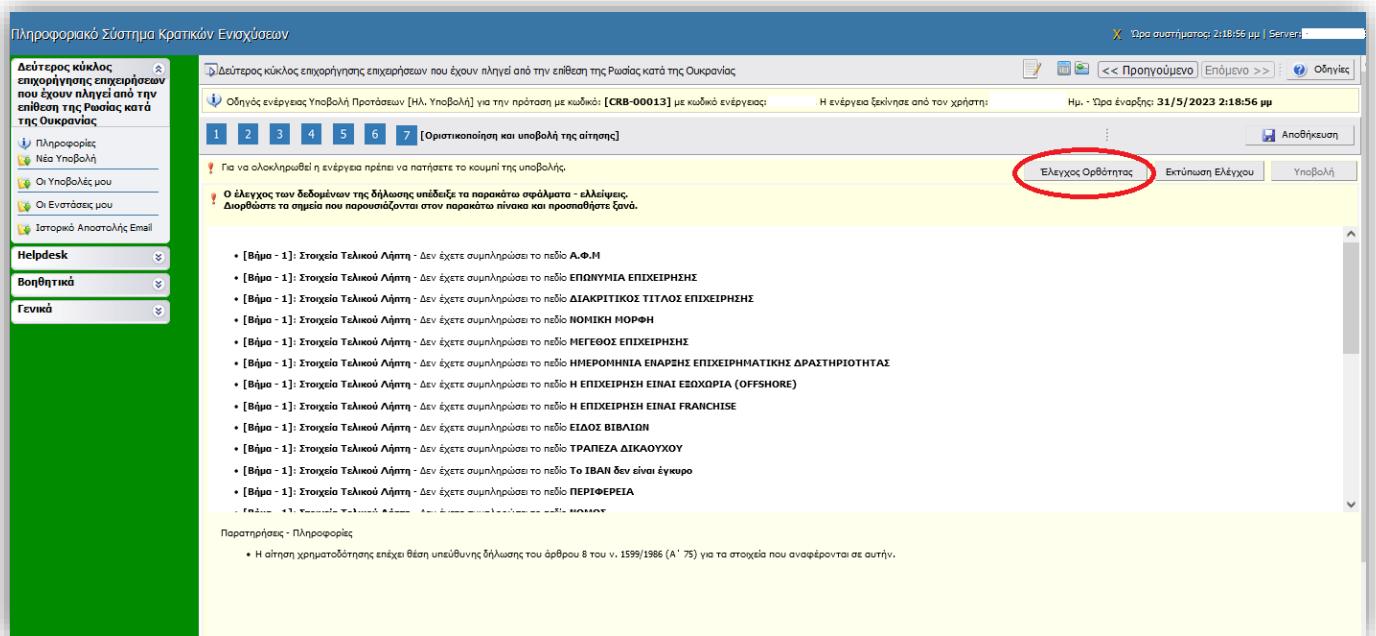
Είναι υποχρεωτική η συμπλήρωση όλων των πεδίων:

- Κατηγορία Εγγράφου
- Στοιχεία - Περιγραφή Εγγράφου
- Παρατηρήσεις

- Το σύνολο των δικαιολογητικών που θα επισυναφθούν στο ΠΣΚΕ θα πρέπει να έχει συνολικό μέγεθος μικρότερο των **50 MB** και το κάθε επισυναπτόμενο αρχείο μέγεθος μικρότερο των **10MB**.
- Τα επισυναπτόμενα αρχεία μπορούν να έχουν κατάληξη μόνο: **pdf, zip ή και rar**

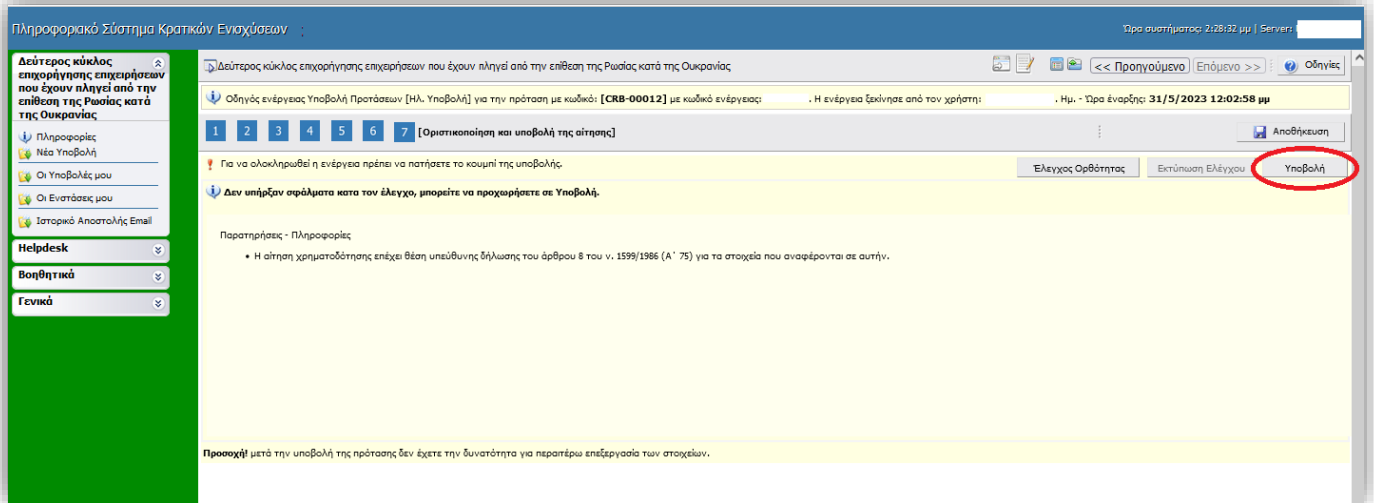
7 Οριστικοποίηση και υποβολή της αίτησης

Στο Βήμα 7, **Οριστικοποίηση και υποβολή της αίτησης**, γίνεται έλεγχος ορθότητας αφού πατήσετε το κουμπί της αντίστοιχης επιλογής: **Έλεγχος ορθότητας**, όσων έχουν συμπληρωθεί/εισαχθεί στα προηγούμενα βήματα, και εφόσον **δεν εμφανίζονται μηνύματα ελέγχου (π.χ. για τυχόν ασυμπλήρωτα πεδία από πλευράς χρήστη κλπ)**, - όπως τα παρακάτω - τότε ενεργοποιείται το κουμπί της **ΥΠΟΒΟΛΗΣ**.



Το κουμπί της «Υποβολής» ενεργοποιείται μόνο όταν δεν υπάρχουν εκκρεμότητες στον έλεγχο ορθότητας και εμφανίζεται το μήνυμα:

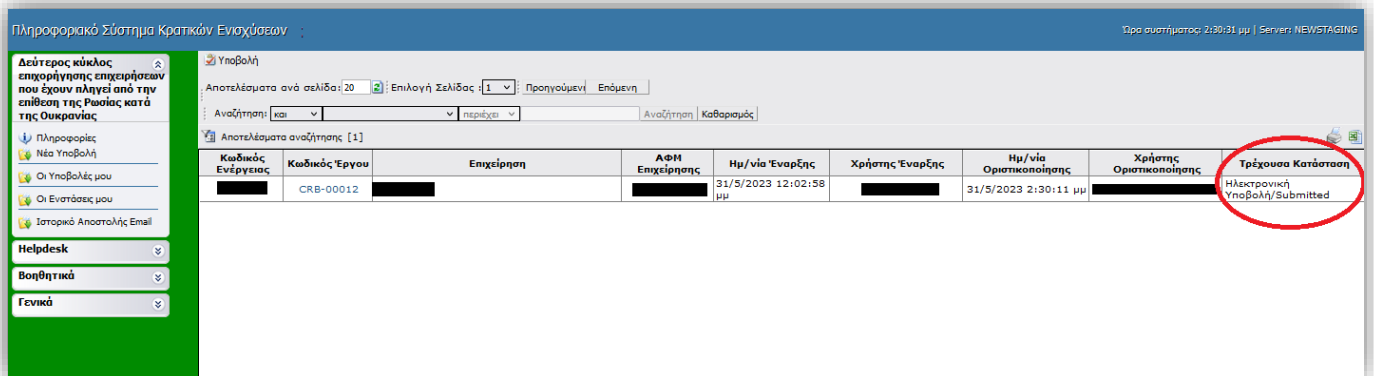
 Δεν υπήρξαν σφάλματα κατά τον έλεγχο, μπορείτε να προχωρήσετε σε Υποβολή.



Στη συνέχεια, ο χρήστης καλείται να πατήσει το κουμπί της υποβολής, και να αλλάξει η κατάσταση της φόρμας υποβολής του από «Σχέδιο» σε «Ηλεκτρονική Υποβολή» .



Υποβεβλημένη προς αξιολόγηση, θεωρείται μόνο η επενδυτική πρόταση με κατάσταση «Ηλεκτρονική Υποβολή».





Διαδικασία και όροι ακύρωσης ηλεκτρονικής αίτησης

Επιτρέπεται η ακύρωση της ηλεκτρονικής αίτησης χρηματοδότησης από το λήπτη της ενίσχυσης (από το δηλωθέντα νόμιμο εκπρόσωπο της επιχείρησης), υπό την προϋπόθεση να υποβληθεί αίτηση ακύρωσης εντός αποκλειστικής προθεσμίας **έως και πέντε (5) εργάσιμων ημερών** από την οριστική υποβολή της αίτησης χρηματοδότησης και πριν την έναρξη της αξιολόγησης αυτής και **έως δέκα (10) εργάσιμες ημέρες** πριν από την καταληκτική ημερομηνία υποβολής των αιτήσεων χρηματοδότησης. Η αίτηση ακύρωσης υποβάλλεται ηλεκτρονικά από τους υποψήφιους λήπτες μέσω του helpdesk του Πληροφοριακού Συστήματος Κρατικών Ενισχύσεων (ΠΣΚΕ) (<http://www.ependyseis.gr/mis>).

Η επιλογή αυτή **οδηγεί αυτόματα στην παραίτηση των ενδιαφερομένων** από την υποβληθείσα αίτησή τους και παρέχει τη δυνατότητα της υποβολής νέας αίτησης χρηματοδότησης εντός της ταχθείσας προθεσμίας. Επισημαίνεται ότι στην περίπτωση αυτή η αίτηση χρηματοδότησης είναι νέα και λαμβάνει νέο ενάριθμο κωδικό στο ΠΣΚΕ.



Υποστήριξη - Πληροφόρηση

Για την πληροφόρηση οι δυνητικοί λήπτες μπορούν να απευθύνονται:

- Για περαιτέρω πληροφορίες οι δυνητικοί ωφελούμενοι μπορούν να απευθύνονται στο e-mail επικοινωνίας: kiklos2@mou.gr .
- Για τεχνικά θέματα της εφαρμογής οι δικαιούχοι μπορούν να απευθύνονται στο Τμήμα Υποστήριξης HELPDESH της ΜΟΔ, τηλ: 210-7787940, support@mou.gr (ώρες γραφείου 09:00-17:00).

